



# Prefeitura Municipal de Cosmópolis

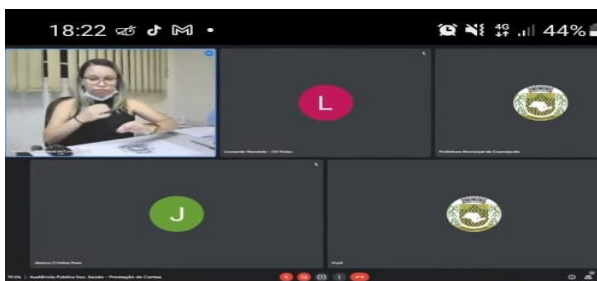
Secretaria de Saúde Comunitária

Rua Antônio Carlos Nogueira, 1174 – Centro – Cosmópolis/SP

Fone / Fax: (19) 3872 - 3149

## ATA DE AUDIENCIA PUBLICA REALIZADA - APRESENTAÇÃO DE RELATORIO DETALHADO DO SEGUNDO QUADRIMESTRE 2021 DE PRESTAÇÃO DE CONTAS DA SAUDE DE COSMOPOLIS – SP EM 29.09.2021

As 18:00 h do dia vinte e nove de setembro de dois mil e vinte e um, ocorreu a Audiência Pública – apresentação de relatório do Segundo Quadrimestre 2021 de prestação de contas da Saúde de Cosmópolis-SP, de forma remota por meio de aplicativo GOOGLE MEET, onde foi realizado um convite no Semanário Eletrônico de Edição 348 – 22 de setembro de 2021 com o link da referida reunião. A lista de presença segue no final da presente ata de acordo com o print da tela com os participantes e a apresentação na íntegra está disponível no link <https://youtu.be/l3wjW5FtDEE>, canal oficial da Prefeitura Municipal de Cosmópolis no YouTube. Senhora Silene inicia a Audiência Pública cumprimentando a todos e solicitando para que os presentes se identifiquem no chat. Senhora Silene explica ainda que fará a apresentação do relatório e que as dúvidas e discussões serão feitas ao final da apresentação e que durante a explanação os presentes poderão também expor as dúvidas no chat. Senhora Silene informa que o relatório contém dados de apresentação, introdução, dados da produção, dados demográficos e de morbimortalidade, rede física prestadora de serviços ao SUS, profissionais de saúde trabalhando no SUS, programação anual de saúde, auditorias, execução orçamentária e financeira e considerações finais. Senhora Silene discorre a apresentação e ao final não houve perguntas ou considerações. Senhora Silene então encerra a apresentação agradecendo a presença de todos as 19:16 h. Não havendo mais nada a acrescentar eu Silene Tereza Ciríaco lavrei a presente ata que é acompanhada das respectivas apresentações.



### Audiência Pública Secretaria de Saúde Cosmópolis - Prestação de Contas

13 visualizações · Transmitido há 8 horas

1 0 Compartilhar... Download Salvar

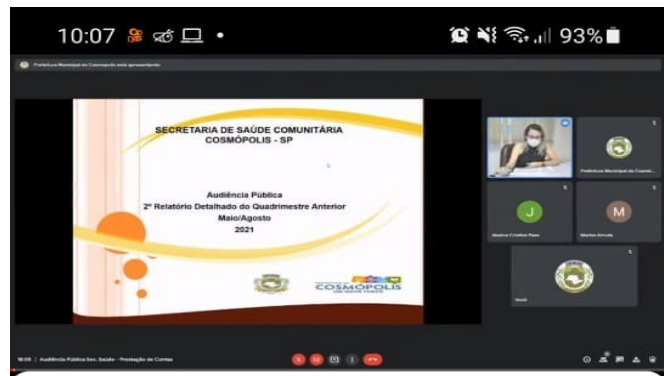


Prefeitura Municipal de C... INSCRITO 288 inscritos

#### Comentários



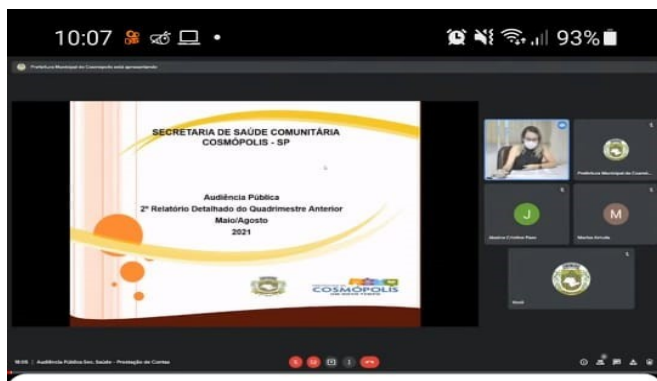
Adicionar um comentário público...



#### Descrição

### Audiência Pública Secretaria de Saúde Cosmópolis - Prestação de Contas

Prefeitura Municipal de Cosmópolis · 16 visualizações · Transmitido ao vivo em 29 de set. de 2021

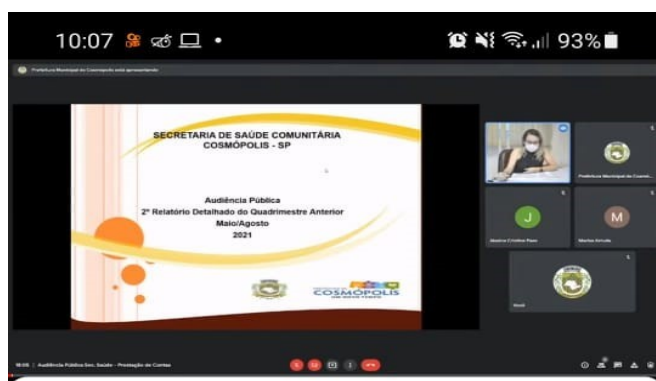


Descrição



### **Audiência Pública Secretaria de Saúde Cosmópolis - Prestação de Contas**

Prefeitura Municipal de Cosmópolis · 16 visualizações · Transmitido ao vivo em 29 de set. de 2021

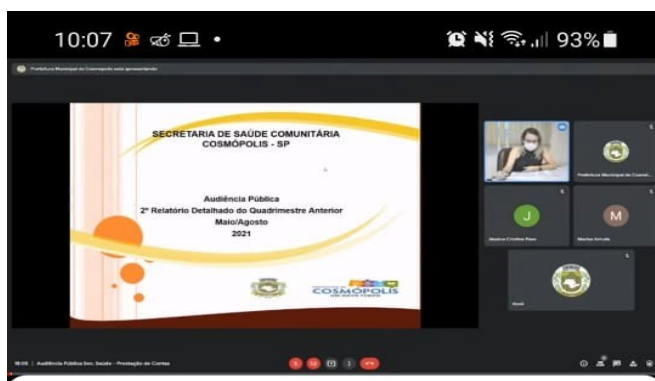


Descrição



### **Audiência Pública Secretaria de Saúde Cosmópolis - Prestação de Contas**

Prefeitura Municipal de Cosmópolis · 16 visualizações · Transmitido ao vivo em 29 de set. de 2021



Descrição



### **Audiência Pública Secretaria de Saúde Cosmópolis - Prestação de Contas**

Prefeitura Municipal de Cosmópolis · 16 visualizações · Transmitido ao vivo em 29 de set. de 2021



Prefeitura Municipal de Cosmópolis

ESTADO DE SÃO PAULO

Rua Dr. Campos Salles, 398 – Centro - CEP. 13150-000

Telefone: (19) 3812-8000

# CONVITE

## AUDIÊNCIA PÚBLICA

*Avaliação das Ações de Saúde*  
*2º Quadrimestre de 2021*

A Prefeitura Municipal de Cosmópolis convida a população, para a **Audiência Pública** de apresentação da **Avaliação das Ações de Saúde** referente ao **segundo quadrimestre de 2021**, a ser realizada:

**Data:** 29 de Setembro de 2021.

**Link:** <https://meet.google.com/xpz-gtwg-woo>

**Horário:** 18:00 Horas.

*Antonio Cláudio Felisbino Junior*  
*Prefeito Municipal*

# **SECRETARIA DE SAÚDE COMUNITÁRIA COSMÓPOLIS - SP**

**Audiência Pública**  
**2º Relatório Detalhado do Quadrimestre Anterior**  
**Maio/Agosto**  
**2021**



# Sumário

1. Identificação

2. Introdução

3. Dados da Produção de Serviços no SUS

4. Dados Demográficos e de Morbimortalidade

5. Rede Física Prestadora de Serviços ao SUS

6. Profissionais de Saúde Trabalhando no SUS

7. Programação Anual de Saúde – PAS

8. Auditorias

9. Considerações Finais

10. Execução Orçamentária e Financeira



# 1. Identificação

Secretaria de Saúde Comunitária de Cosmópolis

Rua Antonio Carlos Nogueira – 1174 – Centro – Cosmópolis/SP

Tel: 19 3872 3149

**Secretário de Saúde** - Drº Mauricio Aparecido Gonçalves

E-mail – saude@cosmopolis.sp.gov.br

## **Plano de Saúde – 2018 /2021**

**Status:** Aprovado

## **Informações do Conselho de Saúde**

Data da última Conferência de Saúde – 2019

Presidente do Conselho de Saúde – Srº Valdir Antonio Barbosa

Seguimento - Usuário

Telefone – 38822947

E-mail - cms\_cosmopolis@yahoo.com.br



## 2. Introdução

A Secretaria Municipal de Saúde de Cosmópolis apresenta o Relatório Detalhado do 2º quadrimestre de 2021, atendendo ao que determina os artigos 34 a 36 da Lei Complementar nº 141, de 13 de janeiro de 2012, tomando como referência sempre, a Programação Anual de Saúde (PAS).

- Os RDQAs apresentam os resultados passíveis de aferição, alcançados a cada quadrimestre.
- A Secretaria de Saúde possui Plano de Saúde do período (2018/2021) - o qual foi apresentado e aprovado pelo Conselho Municipal de Saúde em 01/06/2017.



### 3. Dados Demográficos e de Morbimortalidade

- População estimada por sexo e faixa etária

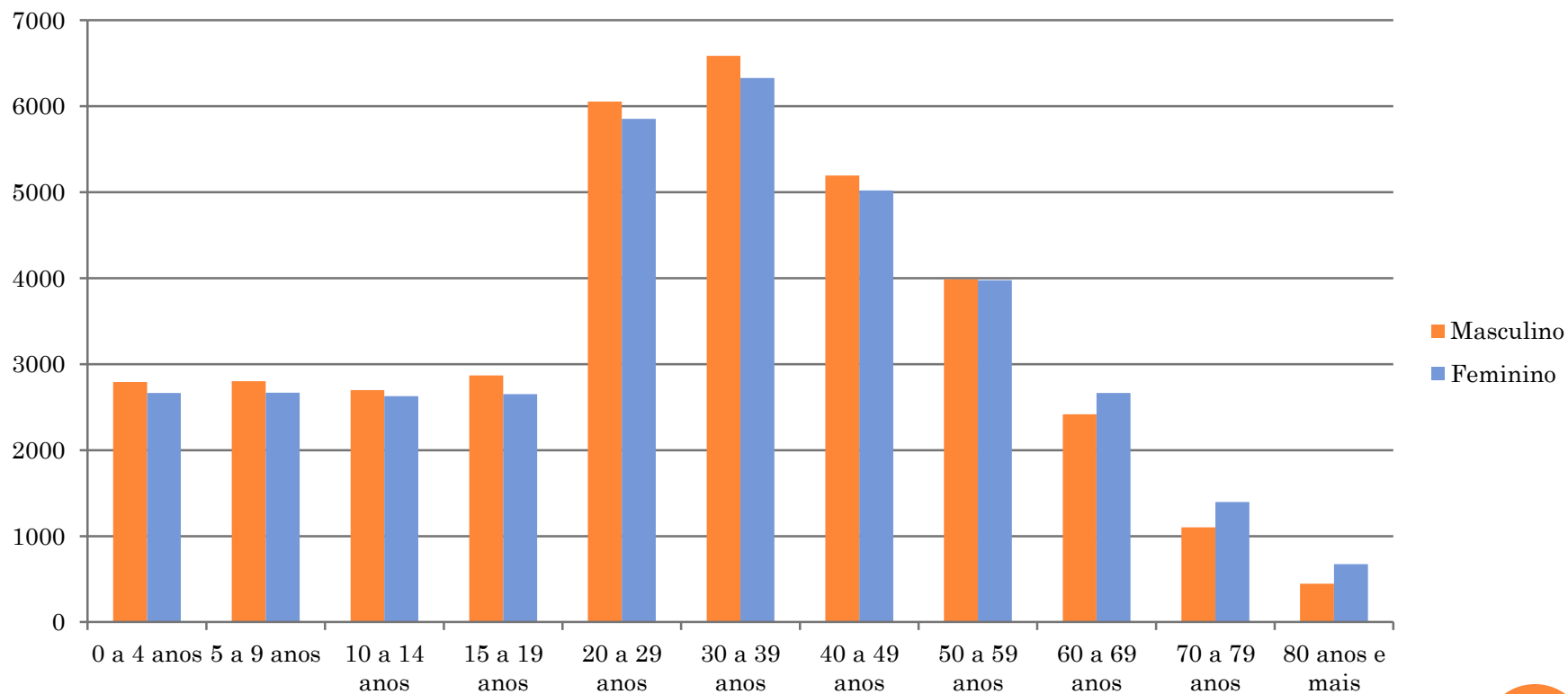
Fonte: Estimativas preliminares elaboradas pelo Ministério da Saúde/SVS/CGIAE (DataSUS/Tabnet 2020)

Faixa Etária	Masculino	Feminino	Total
0 a 4 anos	2792	2665	5457
5 a 9 anos	2802	2669	5471
10 a 14 anos	2698	2627	5325
15 a 19 anos	2869	2651	5520
20 a 29 anos	6055	5855	11910
30 a 39 anos	6586	6328	12914
40 a 49 anos	5194	5019	10213
50 a 59 anos	3988	3976	7964
60 a 69 anos	2417	2666	5083
70 a 79 anos	1102	1396	2498
80 anos e mais	445	674	1119
<b>Total</b>	<b>36948</b>	<b>36526</b>	<b>73474</b>



# População estimada por sexo e faixa etária

Fonte: Estimativas preliminares elaboradas pelo Ministério da Saúde/SVS/CGIAE (DataSUS/Tabnet)



# Principais causas de internação

Fonte: Sistema de Informações Hospitalares do SUS (SIH/SUS)

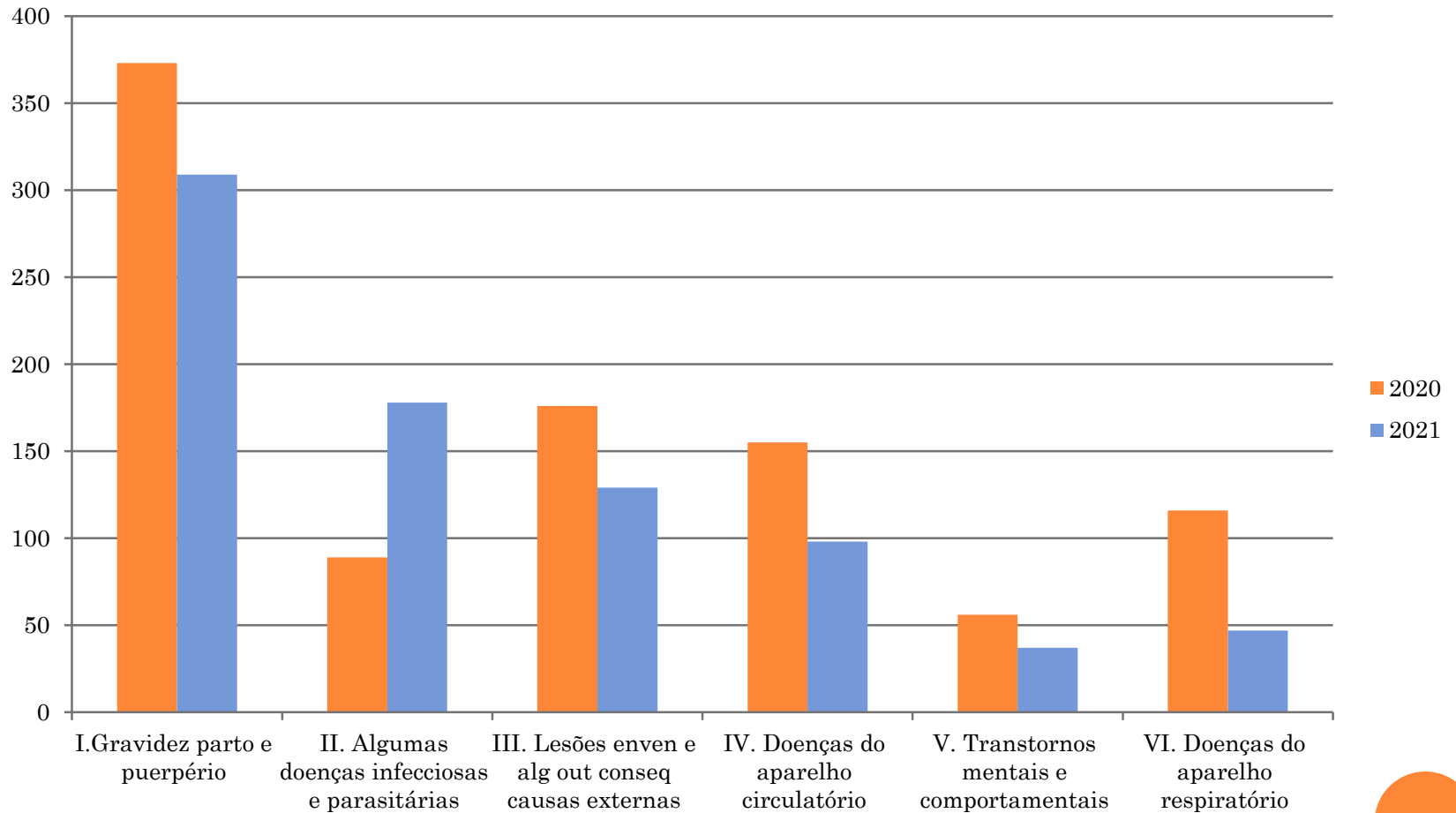
Capítulo CID-10	2020	2021
I. Gravidez parto e puerpério*	373	309
II. Algumas doenças infecciosas e parasitárias	89	178
III. Lesões enven e alg out conseq causas externas	176	129
IV. Doenças do aparelho circulatório	155	98
V. Transtornos mentais e comportamentais	56	37
VI. Doenças do aparelho respiratório	116	47

\* Relativo a partos do SUS



# Principais causas de internação

Fonte: Sistema de Informações Hospitalares do SUS (SIH/SUS)



## Observações Importantes:

- Aumento de 24% (Partos) - Fenômeno Baby Boom?
- Ações para mitigar (Planejamento Familiar/Programas de Educação em Saúde – Nuesa)
- Isolamento Social
- Transtornos Mentais – Dificuldade em lidar com a Pandemia



# Mortalidade por grupos de causas

Fonte: [svs.aids.gov.br/paineisdemonitoramento/mortalidadecid10](https://svs.aids.gov.br/paineisdemonitoramento/mortalidadecid10)

\*Dados Preliminares

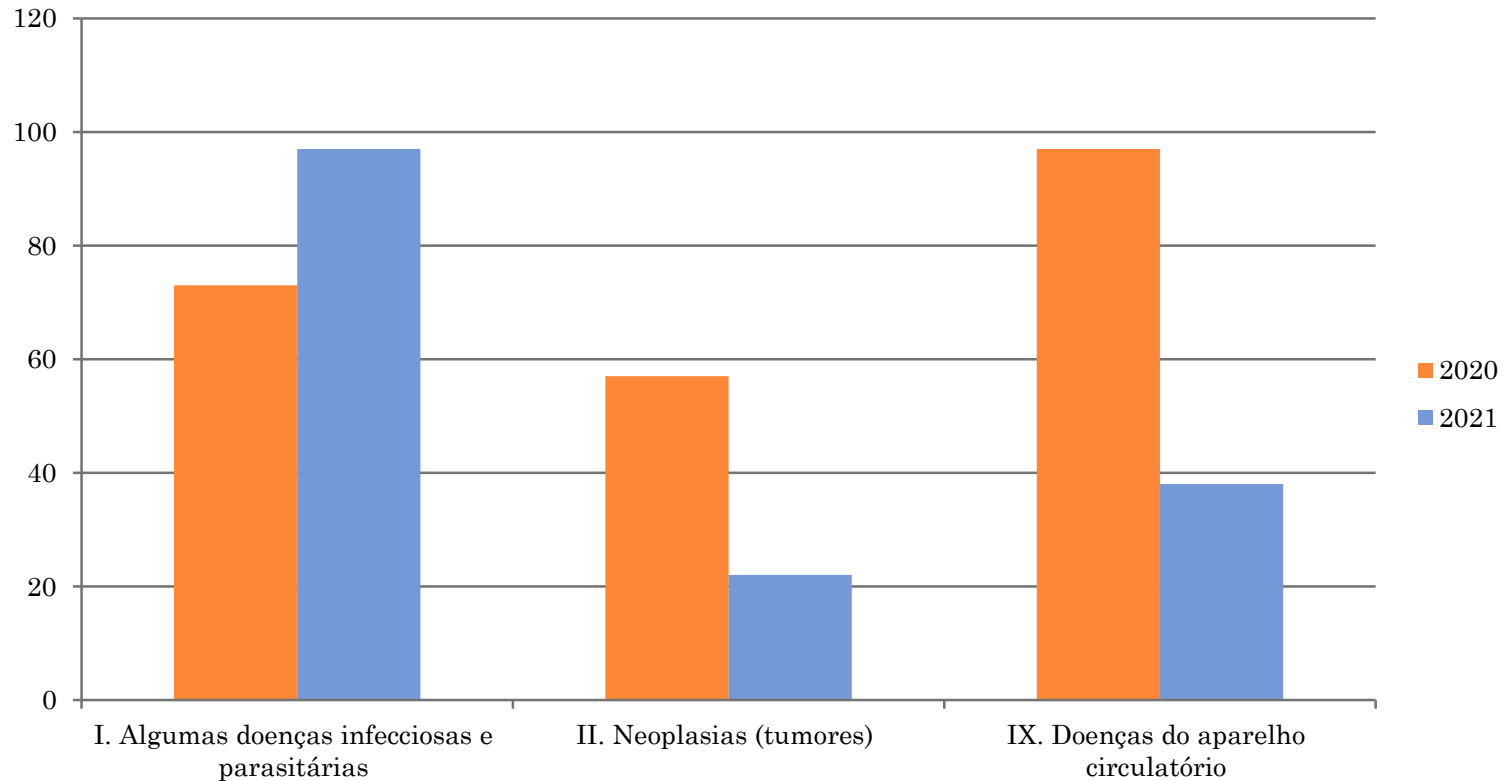
Capítulo CID-10	2020*	2021*
I. Algumas doenças infecciosas e parasitárias	73	97
II. Neoplasias (tumores)	57	22
IX. Doenças do aparelho circulatório	97	38



# Mortalidade por grupos de causas

Fonte: [svs.aids.gov.br/paineisdemonitoramento/mortalidadecid10](https://svs.aids.gov.br/paineisdemonitoramento/mortalidadecid10)

\*Dados Preliminares



\* Dados preliminares



## Observações Importantes:

- Principal causa de morte – Covid 19
- Atenção às DCNT – Intensificar acompanhamento pós Pandemia
- Neoplasias: Provável redução de diagnóstico devido à sobrecarga da Rede pela Pandemia.



## 4. Produção de Serviços no SUS

### Produção de Atenção Básica -UBS/SAD

Grupo	Maio/21	Jun/21	Jul/21	Ago/21	Total
Consultas	8197	8619	7804	6995	31.615
Procedimentos	10558	10497	10079	8926	40.060
VD. ACS	30	423	254	1056	1.763
Vacina Pacientes	940	950	2082	1338	5.310
Vacina Doses	1742	1735	3319	2430	9.226

Fonte: Esus-AB





# Produção Atenção Ambulatorial Especializada e Hospitalar

C.E/CERC/CEO/CTA/CAPS AD e I/APAE/P.A

## Atenção Especializada

Grupo	Mai/21	Jun/21	Jul/21	Ago/21	Total
Consultas	2388	2388	2077	2703	9.556
Procedimentos	2669	2636	2615	3400	11.320
Exames	21333	28945	13602	27159	91.039

## Atenção Hospitalar

Grupo	Mai/21	Jun/21	Jul/21	Ago/21	Total
Consultas	3674	3611	3831	4158	15.274
Exames	3395	3770	3361	4310	14.836
Internações (AIH)	69	147	287	137	640
AIH COVID	19	66	63	24	172

Fonte: Sistema de Informações Ambulatoriais do SUS (SIA/SUS) e Sistema de Informações Hospitalares do SUS (SIH/SUS)

# Produção de Vigilância em Saúde

## Visa/Zoonoses

Grupo	Maio/21	Jun/21	Jul/21	Ago/21	Total
Práticas de Vigilância	5034	3384	5777	4303	18.498

## Produção Transporte

Grupo	Maio/21	Jun/21	Jul/21	Ago/21	Total
*Viagens Fora do Município	2770	2516	2415	2900	10.601

\* UNIDADE DE REMUNERAÇÃO PARA DESLOCAMENTO DE ACOMPANHANTE POR TRANSPORTE TERRESTRE (CADA 50 KM DE DISTÂNCIA)

Fonte: Sistema de Informações Ambulatoriais do SUS (SIA/SUS)



## Produção Vacina Covid

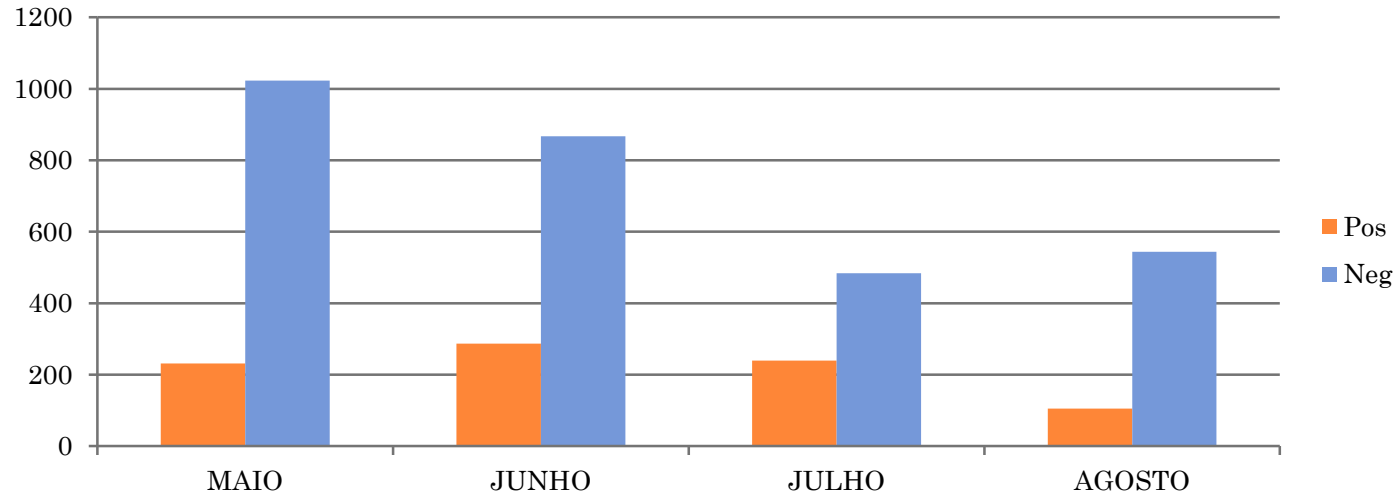
Doses Aplicadas	Maio/21	Jun/21	Jul/21	Ago/21	Total
1ª Dose	5062	10908	10951	10095	37.016
2ª Dose	2713	178	3863	9370	16.124
Dose Única	0	0	1222	473	1.695
Total	7775	11086	16036	19938	54.835

## Produção Centro de Enfrentamento COVID – CEC

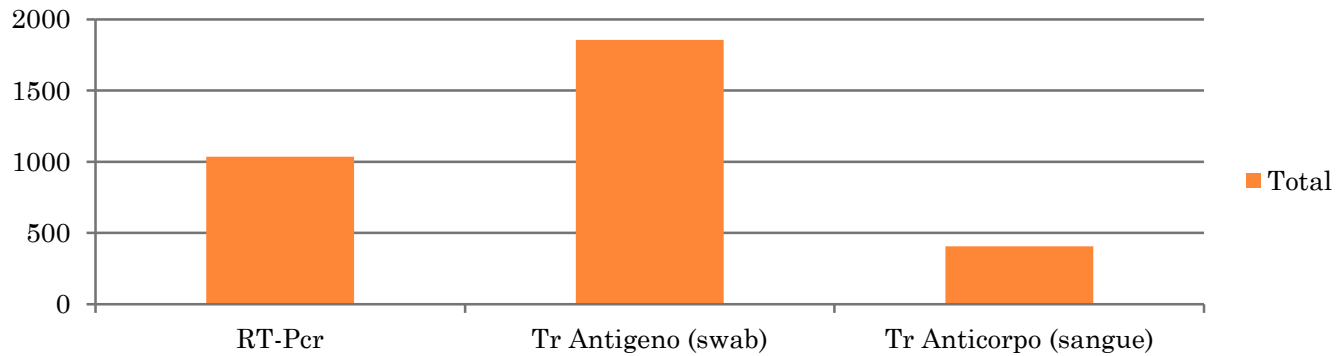
Grupo	Maio/21	Jun/21	Jul/21	Ago/21	Total
Consultas	2201	3202	2339	1361	9.103
Exames	1254	1154	723	649	3.780
Procedimentos	2261	2481	1655	1309	7.706

# Exames Covid

## Total por Resultado



## Total por Tipo



## Produção Assistência Farmacêutica

Grupo	Maio/21	Jun/21	Jul/21	Ago/21	Total
Comprimidos /frascos dispensados	418.575	207.164	290.459	248.250	1.164.448
Ações Judiciais	187	159	161	162	669
Medicamento Alto Custo	2619	2636	2667	2698	10.620
Pacientes atendidos	8008	8881	8563	9378	34.830



# 5. Rede Física Prestadora de Serviços ao SUS

Por tipo de estabelecimento

Tipo de Estabelecimento	Total
FARMÁCIA	01
CENTRO DE SAÚDE/UBS	09
CENTRO DE ATENÇÃO PSICOSSOCIAL	02
HOSPITAL GERAL	01
UNIDADE DE APOIO DIAGNOSE E TERAPIA (SADT ISOLADO)	02
POLO DE PREVENÇÃO DE DOENÇAS E AGRAVOS E PROMOÇÃO DA SAÚDE	01
CENTRAL DE GESTÃO EM SAÚDE	01
CLÍNICA/CENTRO DE ESPECIALIDADE	06
UNIDADE DE VIGILÂNCIA EM SAÚDE	02
CENTRAL DE REGULAÇÃO DO ACESSO	01
CENTRO DE IMUNIZAÇÃO	01



## 6. Profissionais de Saúde Trabalhando no SUS

### Público

Profissional	Total
Médicos	2
Enfermeiros	11
Outros Prof . Nível Superior	53
Outros Prof. Nível Médio/Técnico	101
Prof. Nível Fundamental	65
Agente Comunitário de Saúde	36
Comissionados	12
Total	280

### Privado

Profissional	Total
Médicos	40
Médicos (Programa Mais Médicos)	08
Enfermeiros	10
Outros Profissionais	65
Comissionados	10
Total	133

## Indicadores de Pactuação Interfederativa

- O que são indicadores de Saúde?


A Organização Pan-Americana de Saúde (OPAS) define os indicadores de saúde como sinalizadores que contêm informações relevantes sobre atributos e desempenho do sistema de saúde.

1. Mortalidade prematura (de 30 a 69 anos) pelo conjunto das 4 principais DCNT (doenças do aparelho circulatório, câncer, diabetes e doenças respiratórias crônicas)
2. Proporção de óbitos de mulheres em idade fértil (10 a 49 anos) investigados.
3. Proporção de registro de óbitos com causa básica definida
4. Proporção de vacinas selecionadas do Calendário Nacional de Vacinação para crianças menores de dois anos de idade - Pentavalente 3<sup>a</sup> dose, Pneumocócica 10-valente 2<sup>a</sup> dose, Poliomielite 3<sup>a</sup> dose e Tríplice viral 1<sup>a</sup> dose - com cobertura vacinal preconizada
5. Proporção de casos de doenças de notificação compulsória imediata (DNCI) encerrados em até 60 dias após notificação.



6. Proporção de cura dos casos novos de hanseníase diagnosticados nos anos das coortes
7. Número de Casos Autóctones de Malária (Específico áreas endêmicas)
8. Número de casos novos de sífilis congênita em menores de um ano de idade
9. Número de casos novos de AIDS em menores de 5 anos.
10. Proporção de análises realizadas em amostras de água para consumo humano quanto aos parâmetros coliformes totais, cloro residual livre e turbidez
11. Razão de exames citopatológicos do colo do útero em mulheres de 25 a 64 anos na população residente de determinado local e a população da mesma faixa etária
12. Razão de exames de mamografia de rastreamento realizados em mulheres de 50 a 69 anos na população residente de determinado local e população da mesma faixa etária.
13. Proporção de parto normal no Sistema Único de Saúde e na Saúde Suplementar
14. Proporção de gravidez na adolescência entre as faixas etárias 10 a 19 anos



15. Taxa de mortalidade infantil
  16. Número de óbitos maternos em determinado período e local de residência
  17. Cobertura populacional estimada pelas equipes de Atenção Básica
  18. Cobertura de acompanhamento das condicionalidades de Saúde do Programa Bolsa Família (PBF)
  19. Cobertura populacional estimada de saúde bucal na atenção básica
  20. Percentual de Municípios que realizam no mínimo 6 grupos de ações de Vigilância Sanitária consideradas necessárias a todos os municípios no ano.  
**(Indicador Excluído da Pactuação)**
  21. Ações de matriciamento sistemático realizadas por CAPS com equipes de Atenção Básica
  22. Número de ciclos que atingiram mínimo de 80% de cobertura de imóveis visitados para controle vetorial da dengue
  23. Proporção de preenchimento do campo ocupação nas notificações de agravos relacionados ao trabalho.
- 

## 7. Programação Anual de Saúde – PAS - Diretrizes, Objetivos, Metas e Indicadores

1º - Cobertura de acompanhamento das condicionalidades de Saúde do Programa Bolsa Família (PBF) (**Semestre**)

<b>META PARA 2021</b>	<b>2º Quad</b>
70%	42,8

2º - Proporção de Exodontia em relação aos procedimentos odontológicos (**Quadr**)

<b>META PARA 2021</b>	<b>2º Quad</b>
4%	9%

3º - Cobertura populacional estimada pelas equipes de saúde da família (**Quadr**)

<b>META PARA 2021</b>	<b>2º Quad</b>
50%	36%



4° - Reforma e construção de novas Unidades de Saúde (**Quadr**)

<b>META PARA 2021</b>	<b>2° Quad</b>
3	0

5° - Qualificação, organização e integração entre Atenção Primária, Secundária e Terciária (**Quadr**)

<b>META PARA 2021</b>	<b>2° Quad</b>
100%	75%

6° - População do município dividido pelo número de veículos na saúde, não contando com as ambulâncias (**Quadr**)

<b>META PARA 2021</b>	<b>2° Quad</b>
4.000	6.122

7° - População do município dividido pelo número de ambulâncias na Saúde(**Quadr**)

<b>META PARA 2021</b>	<b>2° Quad</b>
7.333	9.184



8º - Número de solicitações atendidas no transporte, dividido pelo número de solicitações registradas, multiplicado por 100 (**Quadr**)

<b>META PARA 2021</b>	<b>2º Quad</b>
100%	S.A

9º - Diminuir o tempo médio de espera dos pacientes que estão aguardando vagas para atendimento. (**Quadr**)

<b>META PARA 2021</b>	<b>2º Quad</b>
30%	S.A

10º - Atendimento de casos de atenção secundária (**Quadr**)

<b>META PARA 2021</b>	<b>2º Quad</b>
100%	S.A

11º - Número de atendimentos no ano de casos domiciliares, não cobertos pelo PSF (**Quadr**)

<b>META PARA 2021</b>	<b>2º Quad</b>
100%	163%



12° - Porcentagem dos tipos de exames realizados no Laboratório Municipal (**Quadr**)

<b>META PARA 2021</b>	<b>2° Quad</b>
60%	90%

13° - Taxa de Mortalidade Infantil (**Jan/Ago**)

<b>META PARA 2021</b>	<b>2° Quad</b>
8%	10,4

14° - Proporção de óbitos de mulheres em idade fértil (10 a 49 anos) investigados (**Jan/Ago**)

<b>META PARA 2021</b>	<b>2° Quad</b>
100%	95%

15° - Proporção de óbitos maternos investigados (**Jan/Ago**)

<b>META PARA 2021</b>	<b>2° Quad</b>
100%	S.A



16° - Razão de exames citopatológicos do colo do útero em mulheres de 25 a 64 anos na população residente de determinado local e a população da mesma faixa etária (**Quadr**)

<b>META PARA 2021</b>	<b>2° Quad</b>
0,34	0,006

17° - Razão de exames de mamografia de rastreamento realizados em mulheres de 50 a 69 anos na população residente de determinado local e população da mesma faixa etária. (**Quadr**)

<b>META PARA 2021</b>	<b>2° Quad</b>
0,10	0,01

18° - Número de casos novos de sífilis congênita em menores de um ano de idade (**Jan/Ago**)

<b>META PARA 2021</b>	<b>2° Quad</b>
1	0



19° - Mortalidade prematura (de 30 a 69 anos) pelo conjunto das 4 principais DCNT (doenças do aparelho circulatório, câncer, diabetes e doenças respiratórias crônicas) **(Jan/Ago)** \*Municípios com menos de 100 mil hab

<b>META PARA 2021</b>	<b>2° Quad</b>
80	60

20° - Proporção de vacinas selecionadas do Calendário Nacional de Vacinação para crianças menores de dois anos de idade - Pentavalente 3ª dose, Pneumocócica 10-valente 2ª dose, Poliomielite 3ª dose e Tríplice viral 1ª dose - com cobertura vacinal preconizada. **(Jan/Ago)**

<b>META PARA 2021</b>	<b>2° Quad</b>
100%	50%

21° - Proporção de cura de casos novos de tuberculose pulmonar com confirmação laboratorial **(Jan/Ago)**

<b>META PARA 2021</b>	<b>2° Quad</b>
75%	S.A





22° - Proporção de exame anti-HIV realizados entre os casos novos de tuberculose **(Jan/Ago)**

<b>META PARA 2021</b>	<b>2° Quad</b>
93%	100%

23° - Proporção de registro de óbitos com causa básica definida **(Jan/Ago)**

<b>META PARA 2021</b>	<b>2° Quad</b>
98%	100%

24° - Número de casos novos de Aids em menores de 5 anos **(Jan/Ago)**

<b>META PARA 2021</b>	<b>2° Quad</b>
0	0

25° - Proporção de cura dos casos novos de hanseníase diagnosticados nos anos das coortes **(Jan/Ago)**

<b>META PARA 2021</b>	<b>2° Quad</b>
95%	S.A



26° - Proporção de contatos examinados de casos novos de hanseníase (**Jan/Ago**)

<b>META PARA 2021</b>	<b>2° Quad</b>
95%	100%

27° - Número absoluto de óbitos por dengue (**Jan/Ago**)

<b>META PARA 2021</b>	<b>2° Quad</b>
0	0

28° - Proporção de imóveis visitados em pelo menos 4 ciclos de visitas domiciliares para controle da dengue (Pelo menos 80% de imóveis visitados) (**Jan/Ago**)

<b>META PARA 2021</b>	<b>2° Quad</b>
4	2

29° - Proporção de cães vacinados na campanha de vacinação antirrábica canina (**Jan/Ago**)

<b>META PARA 2021</b>	<b>2° Quad</b>
75%	0



### 30° - Porcentagem de Unidades de Saúde que ofertam o Programa Pacta **(Jan/Ago)**

<b>META PARA 2021</b>	<b>2° Quad</b>
50%	1 (Núcleo)

### 31° - Número de pacientes que pararam de fumar dividido pelo número total de pacientes no ano, multiplicado por 100 **(Jan/Ago)**

<b>META PARA 2021</b>	<b>2° Quad</b>
70%	60,06%

### 32° - Número de grupos de atividades físicas proporcionados pelo Exercita Cosmópolis **(Jan/Ago)**

<b>META PARA 2021</b>	<b>2° Quad</b>
10	7

### 33° - Número de escolas contempladas pelo Projeto Boquinha, dividido pelo número de escolas previstas, multiplicado por 100. **(Jan/Ago)**

<b>META PARA 2021</b>	<b>2° Quad</b>
95%	60%



34° - Proporção de Ações de Educação Permanente implementadas e/ou realizadas **(Jan/Ago)**

<b>META PARA 2021</b>	<b>2° Quad</b>
450	S.A

35° - Serviço de Ouvidoria na Secretaria de Saúde **(Jan/Ago)**

<b>META PARA 2021</b>	<b>2° Quad</b>
100%	100%

36° - Otimizar a tecnologia de informática em todas as Unidades de Saúde **(Jan/Ago)**

<b>META PARA 2021</b>	<b>2° Quad</b>
100%	100%

37° - Planos de Saúde enviados ao Conselho de Saúde **(Jan/Ago)**

<b>META PARA 2021</b>	<b>2° Quad</b>
6	4



38° - Número de coordenadores administrativos em Unidade de Saúde com seu cargo regularizado, dividido pelo número de coordenadores administrativos em Unidade de Saúde com cargo não regularizados, mult. 100. **(Jan/Ago)**

<b>META PARA 2021</b>	<b>2° Quad</b>
100%	22%

39° - Manter o Conselho Municipal de Saúde Cadastrado no SIACS **(Jan/Ago)**

<b>META PARA 2021</b>	<b>2° Quad</b>
1	1

40° - Porcentagem de adesão a ofertas, de acordo com a necessidade do município **(Jan/Ago)**

<b>META PARA 2021</b>	<b>2° Quad</b>
100%	100%



41° - Número de casos confirmados de COVID-19 (**Quad**)

<b>META PARA 2021</b>	<b>2° Quad</b>
2.000	2.367

42° - Número de óbitos confirmados por COVID-19 no município (**Quad**)

<b>META PARA 2021</b>	<b>2° Quad</b>
60	57

43° - Proporção de análises realizadas em amostras de água para consumo humano quanto aos parâmetros coliformes totais, cloro residual livre e turbidez (**Jan/Ago**)

<b>META PARA 2021</b>	<b>2° Quad</b>
100%	98,8%

44° - Número de afastamentos durante o ano, dos profissionais da saúde, dividido pelo número de profissionais da saúde, multiplicado por 100 (**Jan/Ago**)

<b>META PARA 2021</b>	<b>2° Quad</b>
3%	10%



45° - Proporção de casos de doenças de notificação compulsória imediata (DNCI) encerradas em até 60 dias após notificação. **(Jan/Ago)**

<b>META PARA 2021</b>	<b>2° Quad</b>
95%	100%

46° - Proporção de parto normal no Sistema Único de Saúde e na Saúde Suplementar **(Jan/Ago)**

<b>META PARA 2021</b>	<b>2° Quad</b>
40%	34%

47° - Proporção de gravidez na adolescência entre as faixas etárias 10 a 19 anos **(Jan/Ago)**

<b>META PARA 2021</b>	<b>2° Quad</b>
8,2%	10,4%

48° - Número de óbitos maternos em determinado período e local de residência. **(Jan/Ago)**

<b>META PARA 2021</b>	<b>2° Quad</b>
0	2



49º- Cobertura populacional estimada pelas equipes de Atenção Básica (Quadr)

<b>META PARA 2021</b>	<b>2º Quad</b>
48%	61%

50º- Ações de matriciamento sistemático realizadas por CAPS com equipes de Atenção Básica. (Jan/Ago)

<b>META PARA 2021</b>	<b>2º Quad</b>
50%	S.A

51º- Proporção de preenchimento do campo ocupação nas notificações de agravos relacionadas ao trabalho. (Jan/Ago)

<b>META PARA 2021</b>	<b>2º Quad</b>
100%	S.A





## 8. Auditorias

### ✓ **Oxigenoterapia**

Órgão Responsável: (Secretaria de Saúde Comunitária (UAC – Unidade de Avaliação e Controle)

Unidade Auditada: Oxigenoterapia Domiciliar

Número de Auditorias no período: 04

Maio/21: 53 pacientes	03 COVID-19
Junho/21: 48 pacientes	01 COVID-19
Julho/21: 48 pacientes	01 COVID-19
Agosto/21: 52 pacientes	01 COVID-19

OBS: De Maio a Agosto de 2021, atendemos 06 pacientes Covid-19, sendo:  
04 pacientes cancelados, conforme solicitação médica  
01 paciente Óbito  
01 paciente ainda em uso.

### ✓ **Recomendações e Encaminhamentos**

Ter uma equipe técnica para acompanhamento destes casos.

Foi acordado com a equipe do SAD em reunião realizada em 13/08/2021, fluxo para direcionamento dos pacientes.



## ✓ **Santa Casa de Misericórdia de Cosmópolis**

Órgão Responsável: (Secretaria de Saúde Comunitária (UAC – Unidade de Avaliação e Controle)

Unidade Auditada: Santa Casa de Misericórdia de Cosmópolis

Número de Auditorias no período: 21

Maio/21: Dias 18 / 21 / 25 / e 28

Junho/21: Dias 21 e 26

Julho/21: Dias 13 / 14 / 15 / 20 / 22 / 27 e 29

Agosto/21: Dias 04 / 05 / 11 / 12 / 16 / 18 / 23 e 30

## ✓ **Recomendações e Encaminhamentos:**

Verificação e atualização do CNES – quanto a profissionais e serviços

Entrega dos laudos de internações no período de até 48hs após a internação



## 9. Considerações Finais

Sem dúvidas podemos dizer que durante a Pandemia do Covid-19, a estrutura do SUS, apesar de deficitária esta sendo o suporte do país no combate ao vírus.

Por ser o ente federado mais próximo à população, os municípios acabam executando todas as ações e serviços de saúde. Quando comparamos a curva de participação percentual dos entes federados, podemos notar que ao longo dos anos a participação do governo federal diminui gradativamente, enquanto a sobrecarga aos cofres públicos municipais aumentam, como fica evidenciado na tabela abaixo. E posterior a isso, com a aprovação da Emenda Constitucional nº 95/2016, o orçamento desses entes foram ainda mais pressionados.

### Participação % no gasto públicos com ASPS por esfera no Brasil 2002 a 2013

Ano	Federal	Estadual (a)	Municipal (b)	(a) + (b)
2002	52,05	22,64	25,31	47,95
2003	50,09	24,54	25,37	49,91
2004	49,26	26,02	24,72	50,74
2005	48,18	25,51	26,31	51,82
2006	46,68	26,32	27,00	53,32
2007	45,82	26,86	27,33	54,18
2008	43,41	27,63	28,96	56,59
2009	46,59	25,79	27,62	53,41
2010	44,73	26,90	28,36	55,27
2011	45,26	25,96	28,78	54,74
2012	45,28	25,35	29,37	54,72
2013	42,93	26,88	30,18	57,07

Mesmo com subfinanciamento histórico, o Sistema Único de Saúde, tem números expressivos como podemos observar em publicação do CONASEMS de 08/2020.

45.000 Equipes de ESF

40.000 UBSs

4.700 hospitais públicos ou conveniados

No ano de 2019 foram realizadas 330 milhões de V.D (visitas domiciliares) e 3.7 bilhões de atendimentos ambulatoriais (CONASEMS 2020)

Ainda vivemos um período muito crítico da humanidade e com isso o desafio de cuidar da população se torna ainda maior, pois além dos principais problemas, que são crônicos em nosso município como a falta de pessoal e a diminuição dos recursos , tivemos que nos transformar e somar esforços constantes para atravessar esse período.

Diante dos dados expostos podemos notar que mesmo com as dificuldades enfrentadas decorrente da situação de emergência de saúde pública, procuramos buscar meios e alternativas para ao mesmo tempo conter a pandemia e manter os serviços públicos essenciais para a população.

A instalação do Centro de Enfrentamento ao Covid-19 no município trouxe a possibilidade de desafogamento das Unidades Básicas de Saúde, propiciando a retomada gradual dos atendimentos eletivos.

Estamos retomando, também gradativamente, e obedecendo a todos os protocolos de segurança as visitas domiciliares dos Agentes Comunitários de Saúde, pois esses profissionais são elos essenciais entre a comunidade e o serviço de saúde.

Os Programas de Educação em Saúde do Núcleo de Educação em Saúde como, por exemplo, o Exercita Cosmópolis também estão sendo retomados, buscando melhorar o cuidado aos pacientes crônicos no pós Pandemia.

A campanha de imunização contra o Covid-19, foi um marco histórico e cumpriu um papel essencial, pois já pode-se comprovar a redução do agravamento da doença e conseqüente número de óbitos.

O momento ainda é difícil, mas temos motivos para acreditar que evoluímos, com uma melhor compreensão sobre a doença, novas pesquisas e a imunização da população já podemos observar uma estabilidade do quadro. Contudo, estamos vigilantes.





PREFEITURA DE

**COSMÓPOLIS**

UM NOVO TEMPO





**BOA NOITE !**

**SEJAM BEM-VINDOS !**



**AUDIÊNCIA PÚBLICA DA SAÚDE**

**2º QUADRIMESTRE DE 2021**

**29 DE SETEMBRO DE 2021**





## Ato Legal:

Em atendimento a Lei Complementar 141, de 2012, "Art. 36, § 5º" Relatório detalhado referente ao quadrimestre anterior e sua apresentação em Audiência Pública na Casa Legislativa.



# Dados financeiros

## Receitas

Entre as receitas do Município, as provenientes de Impostos, e as de Transferências Constitucionais, tem aplicação obrigatória de no mínimo 15% à Saúde. (L.C.141/2012)

São denominados Recursos Próprios do Município

Como podemos observar no quadro a seguir:



<b>RECEITA</b>	<b>REALIZADAS ATÉ 31/08/2021</b>
<b>RECEITA DE IMPOSTOS</b>	<b>17.720.260,60</b>
<b>IPTU / ITBI / ISS / IRRF - Principal, multa e Juros, outros encargos e divida ativa</b>	
<b>RECEITA DE TRANSFERÊNCIAS CONSTITUCIONAIS E LEGAIS</b>	<b>71.873.022,79</b>
<b>Cota-Parte FPM / ITR / IPVA / ICMS / IPI</b>	
<b>TOTAL DAS RECEITAS</b>	<b>89.593.283,39</b>



Verificamos que até o final do mês de agosto de 2021 (2º quadrimestre), receitas correspondentes ao montante de R\$ 89.593.283,39 dos quais no mínimo (15%) R\$ 13.438.992,51 devem ser aplicados na saúde.



Existem ainda as transferências destinadas exclusivamente a Saúde.

<b>TRANSFERÊNCIA DE RECURSOS DO SISTEMA ÚNICO DE SAÚDE-SUS</b>	<b>REALIZADAS ATÉ 31/08/2021</b>
Provenientes da União	4.214.056,16
Provenientes dos Estados	2.711.015,08
Outras Receitas para financiamento da Saúde	209.281,24
<b>TOTAL RECEITAS</b>	<b>7.134.352,48</b>



No 2º quadrimestre de 2021 as transferências correspondem ao montante de R\$ 7.134.352,48, quais, tem sua totalidade (100%) aplicadas na saúde.

Destes R\$ 2.901.461,06 com destinação específica ao combate do COVID-19



## RECURSOS ESTADUAIS

RECURSOS COVID	REALIZADAS ATÉ 31/08/2021
Saldo 2020 - Verbas destinadas a Saúde, exclusivas para ações de combate a Pandemia COVID-19	4.461,70
Verbas destinadas a Saúde, exclusivas para ações de combate a Pandemia COVID-19	1.427.653,82
Despesas vinculadas à Saúde com ações de combate a Pandemia COVID-19	280.000,00
<b>Saldo</b>	<b>1.152.115,52</b>



## RECURSOS FEDERAIS

RECURSOS COVID	REALIZADAS ATÉ 31/08/2021
Saldo 2020 - Verbas destinadas a Saúde, exclusivas para ações de combate a Pandemia COVID-19	1.786.127,63
Verbas destinadas a Saúde, exclusivas para ações de combate a Pandemia COVID-19	1.473.807,24
Despesas vinculadas à Saúde com ações de combate a Pandemia COVID-19	1.980.208,36
<b>Saldo</b>	<b>1.279.726,51</b>





## GERAL - SAÚDE

<b>RECURSOS COVID</b>	<b>REALIZADAS ATÉ 31/08/2021</b>
Saldo 2020 - Verbas destinadas a Saúde, exclusivas para ações de combate a Pandemia COVID-19	1.790.589,33
Verbas destinadas a Saúde, exclusivas para ações de combate a Pandemia COVID-19	2.901.461,06
Despesas vinculadas à Saúde com ações de combate a Pandemia COVID-19	2.260.208,36
<b>Saldo</b>	<b>2.431.842,03</b>



# Dados financeiros

## Despesas

Nos próximos quadros, vamos observar o valor geral aplicado à Saúde no Segundo Quadrimestre de 2021, que correspondem à R\$ 30.368.025,41



## TOTAL DAS DESPESAS COM AÇÕES E SERVIÇOS DA SAÚDE

<b>Despesas com saúde (Por Subfunção)</b>	<b>Despesa liquidada</b>
Atenção Básica	2.329.330,17
Assistência Hospitalar e Ambulatorial	4.733.548,61
Suporte Profilático e Terapêutico	661.787,38




**TOTAL DAS DESPESAS  
COM AÇÕES E SERVIÇOS DA SAÚDE**

Vigilância Sanitária	18.234,28
Vigilância Epidemiológica	296.591,05
Alimentação e Nutrição	158.144,02
Outras Subfunções	22.170.389,90
<b>TOTAL</b>	<b>30.368.025,41</b>




## TOTAL DAS DESPESAS COM AÇÕES E SERVIÇOS DA SAÚDE

<b>Despesas com saúde (Por origem da Receita)</b>	<b>Despesa liquidada</b>
<b>Despesas Não Consideradas para Calculo dos 15%</b>	<b>8.805.021,96</b>
<b>Despesas custeadas com recursos próprios do Município</b>	<b>21.563.003,45</b>
<b>TOTAL</b>	<b>30.368.025,41</b>



<b>LEGISLAÇÃO</b>	
<b>APLICAÇÃO MININA CONSTITUCIONAL</b>	<b>15%</b>
<b>VALOR CORRESPONDENTE AOS 15%</b>	<b>13.438.992,51</b>
<b>EXECUÇÃO</b>	
<b>VALOR TOTAL DE RECURSOS MUNICIPAIS APLICADOS À SAÚDE</b>	<b>21.563.003,45</b>
<b>PERCENTUAL APLICADO EM AÇÕES E SERVIÇOS PÚBLICOS DE SAÚDE</b>	<b>24,07%</b>
<b>VALOR EXCEDENTE AO MÍNIMO CONSTITUCIONAL</b>	<b>10.136.204,14</b>





**Duvidas?**

**Perguntas?**

**Podem ser enviadas para os e-mails:**

[contadora@cosmopolis.sp.gov.br](mailto:contadora@cosmopolis.sp.gov.br)

[finanças@cosmopolis.sp.gov.br](mailto:finanças@cosmopolis.sp.gov.br)

